



| Concepto | Egresos | | | | | Subejercicio |
|---|-------------------|--------------------------------|-------------------|-------------------|-------------------|----------------|
| | Aprobado | Ampliaciones/ (Reducciones) | Modificado | Devengado | Pagado | |
| Gasto No Etiquetado | 74,096,536 | -3,859,094 | 70,237,442 | 69,579,153 | 68,874,716 | 658,289 |
| Servicios Personales | 59,925,576 | -1,960,947 | 57,964,629 | 57,390,501 | 57,390,501 | 574,128 |
| Remuneraciones al Personal de Carácter Permanente | 0 | 0 | 0 | 0 | 0 | 0 |
| Remuneraciones al Personal de Carácter Transitorio | 20,664,447 | -647,805 | 20,016,642 | 19,958,188 | 19,958,188 | 58,454 |
| Remuneraciones Adicionales y Especiales | 4,330,097 | -772,091 | 3,558,006 | 3,171,677 | 3,171,677 | 386,329 |
| Seguridad Social | 2,063,407 | -61,932 | 2,001,475 | 2,001,475 | 2,001,475 | 0 |
| Otras Prestaciones Sociales y Económicas | 16,042,454 | -305,942 | 15,736,512 | 15,736,512 | 15,736,512 | 0 |
| Previsiones | 0 | 0 | 0 | 0 | 0 | 0 |
| Pago de Estímulos a Servidores Públicos | 16,825,171 | -173,177 | 16,651,994 | 16,522,649 | 16,522,649 | 129,345 |
| Materiales y Suministros | 2,040,141 | 743,977 | 1,296,164 | 1,265,247 | 1,265,247 | 30,917 |
| Materiales de Administración, Emisión de Documentos y Artículos Of. | 456,439 | 154,080 | 610,519 | 610,519 | 610,519 | 0 |
| Alimentos y Utensilios | 45,784 | -43,958 | 1,826 | 1,826 | 1,826 | 0 |
| Materias Primas y Materiales de Producción y Comercialización | 0 | 0 | 0 | 0 | 0 | 0 |
| Materiales y Artículos de Construcción y de Reparación | 45,201 | -31,712 | 13,489 | 13,489 | 13,489 | 0 |
| Productos Químicos, Farmacéuticos y de Laboratorio | 340 | -340 | 0 | 0 | 0 | 0 |
| Combustibles, Lubricantes y Aditivos | 1,308,572 | -953,229 | 355,343 | 355,343 | 355,343 | 0 |
| Vestuario, Blancos, Prendas de Protección y Artículos Deportivos | 0 | 0 | 0 | 0 | 0 | 0 |
| Materiales y Suministros Para Seguridad | 0 | 0 | 0 | 0 | 0 | 0 |
| Herramientas, Refacciones y Accesorios Menores | 183,805 | 131,182 | 314,987 | 284,070 | 284,070 | 30,917 |
| Servicios Generales | 4,588,433 | 809,662 | 5,398,095 | 5,356,713 | 4,652,276 | 41,382 |
| Servicios Básicos | 366,219 | -161,080 | 205,139 | 193,935 | 193,935 | 11,204 |
| Servicios de Arrendamiento | 2,159,748 | -78,914 | 2,080,834 | 2,056,274 | 2,056,274 | 24,560 |
| Servicios Profesionales, Científicos, Técnicos y Otros Servicios | 0 | 0 | 0 | 0 | 0 | 0 |
| Servicios Financieros, Bancarios y Comerciales | 51,500 | 70,964 | 122,464 | 122,464 | 122,464 | 0 |
| Servicios de Instalación, Reparación, Mantenimiento y Conservación | 0 | 0 | 0 | 0 | 0 | 0 |
| Servicios de Comunicación Social y Publicidad | 0 | 0 | 0 | 0 | 0 | 0 |
| Servicios de Traslado y Viáticos | 0 | 0 | 0 | 0 | 0 | 0 |
| Servicios Oficiales | 0 | 0 | 0 | 0 | 0 | 0 |
| Otros Servicios Generales | 2,010,966 | 978,692 | 2,989,658 | 2,984,040 | 2,279,603 | 5,618 |
| Transferencias, Asignaciones, Subsidios y Otras Ayudas | 7,542,386 | -1,963,832 | 5,578,554 | 5,566,692 | 5,566,692 | 11,862 |
| Transferencias Internas y Asignaciones al Sector Público | 0 | 0 | 0 | 0 | 0 | 0 |
| Transferencias al Resto del Sector Público | 0 | 0 | 0 | 0 | 0 | 0 |
| Subsidios y Subvenciones | 0 | 0 | 0 | 0 | 0 | 0 |
| Ayudas Sociales | 7,542,386 | -1,963,832 | 5,578,554 | 5,566,692 | 5,566,692 | 11,862 |
| Pensiones y Jubilaciones | 0 | 0 | 0 | 0 | 0 | 0 |
| Transferencias a Fideicomisos, Mandatos y Otros Análogos | 0 | 0 | 0 | 0 | 0 | 0 |
| Transferencias a la Seguridad Social | 0 | 0 | 0 | 0 | 0 | 0 |
| Donativos | 0 | 0 | 0 | 0 | 0 | 0 |
| Transferencias al Exterior | 0 | 0 | 0 | 0 | 0 | 0 |
| Bienes Muebles, Inmuebles e Intangibles | 0 | 0 | 0 | 0 | 0 | 0 |
| Mobiliario y Equipo de Administración | 0 | 0 | 0 | 0 | 0 | 0 |
| Mobiliario y Equipo Educativo y Recreativo | 0 | 0 | 0 | 0 | 0 | 0 |
| Equipo e Instrumental Médico y de Laboratorio | 0 | 0 | 0 | 0 | 0 | 0 |
| Vehículos y Equipo de Transporte | 0 | 0 | 0 | 0 | 0 | 0 |
| Equipo de Defensa y Seguridad | 0 | 0 | 0 | 0 | 0 | 0 |
| Maquinaria, Otros Equipos y Herramientas | 0 | 0 | 0 | 0 | 0 | 0 |
| Activos Biológicos | 0 | 0 | 0 | 0 | 0 | 0 |
| Bienes Inmuebles | 0 | 0 | 0 | 0 | 0 | 0 |
| Activos Intangibles | 0 | 0 | 0 | 0 | 0 | 0 |
| Inversión Pública | 0 | 0 | 0 | 0 | 0 | 0 |
| Obra Pública en Bienes de Dominio Público | 0 | 0 | 0 | 0 | 0 | 0 |
| Obra Pública en Bienes Propios | 0 | 0 | 0 | 0 | 0 | 0 |
| Proyectos Productivos y Acciones de Fomento | 0 | 0 | 0 | 0 | 0 | 0 |
| Inversiones Financieras y Otras Provisiones | 0 | 0 | 0 | 0 | 0 | 0 |
| Inversiones Para el Fomento de Actividades Productivas | 0 | 0 | 0 | 0 | 0 | 0 |
| Acciones y Participaciones de Capital | 0 | 0 | 0 | 0 | 0 | 0 |
| Compra de Títulos y Valores | 0 | 0 | 0 | 0 | 0 | 0 |





Dirección General
 Emiliano P. Nafarrete Norte
 No. 333 Zona Centro
 C.P. 87000

| Concepto | Egresos | | | | | |
|---|-------------------|--------------------------------|-------------------|-------------------|-------------------|------------------|
| | Aprobado | Ampliaciones/ (Reducciones) | Modificado | Devengado | Pagado | Subejercicio |
| Concesión de Préstamos | 0 | 0 | 0 | 0 | 0 | 0 |
| Inversiones en Fideicomisos, Mandatos y Otros Análogos | 0 | 0 | 0 | 0 | 0 | 0 |
| Fideicomiso de Desastres Naturales (Informativo) | 0 | 0 | 0 | 0 | 0 | 0 |
| Otras Inversiones Financieras | 0 | 0 | 0 | 0 | 0 | 0 |
| Provisiones para Contingencias y Otras Erogaciones Especiales | 0 | 0 | 0 | 0 | 0 | 0 |
| Participaciones y Aportaciones | 0 | 0 | 0 | 0 | 0 | 0 |
| Participaciones | 0 | 0 | 0 | 0 | 0 | 0 |
| Aportaciones | 0 | 0 | 0 | 0 | 0 | 0 |
| Convenios | 0 | 0 | 0 | 0 | 0 | 0 |
| Deuda Pública | 0 | 0 | 0 | 0 | 0 | 0 |
| Amortización de la Deuda Pública | 0 | 0 | 0 | 0 | 0 | 0 |
| Intereses de la Deuda Pública | 0 | 0 | 0 | 0 | 0 | 0 |
| Comisiones de la Deuda Pública | 0 | 0 | 0 | 0 | 0 | 0 |
| Gastos de la Deuda Pública | 0 | 0 | 0 | 0 | 0 | 0 |
| Costo por Coberturas | 0 | 0 | 0 | 0 | 0 | 0 |
| Apoyos Financieros | 0 | 0 | 0 | 0 | 0 | 0 |
| Adeudos de Ejercicios Fiscales Anteriores (ADEFAS) | 0 | 0 | 0 | 0 | 0 | 0 |
| Gasto Etiquetado | 87,737,221 | 4,743,703 | 92,480,924 | 88,674,198 | 88,341,121 | 3,806,726 |
| Servicios Personales | 53,002,789 | 1,920,811 | 54,923,600 | 51,433,531 | 51,311,142 | 3,490,069 |
| Remuneraciones al Personal de Carácter Permanente | 18,276,581 | 662,414 | 18,938,995 | 17,758,014 | 17,758,014 | 1,180,981 |
| Remuneraciones al Personal de Carácter Transitorio | 0 | 0 | 0 | 0 | 0 | 0 |
| Remuneraciones Adicionales y Especiales | 3,488,194 | 256,160 | 3,744,354 | 3,271,462 | 3,271,462 | 472,892 |
| Seguridad Social | 6,232,188 | 178,787 | 6,410,975 | 5,129,854 | 5,129,854 | 1,281,121 |
| Otras Prestaciones Sociales y Económicas | 25,005,826 | 823,450 | 25,829,276 | 25,274,201 | 25,151,812 | 555,075 |
| Previsiones | 0 | 0 | 0 | 0 | 0 | 0 |
| Pago de Estímulos a Servidores Públicos | 0 | 0 | 0 | 0 | 0 | 0 |
| Materiales y Suministros | 5,682,825 | 221,990 | 5,904,815 | 5,894,528 | 5,880,336 | 10,287 |
| Materiales de Administración, Emisión de Documentos y Artículos Of. | 1,906,401 | 955,127 | 2,861,528 | 2,851,241 | 2,851,241 | 10,287 |
| Alimentos y Utensilios | 83,900 | -73,367 | 10,533 | 10,533 | 10,533 | 0 |
| Materias Primas y Materiales de Producción y Comercialización | 0 | 0 | 0 | 0 | 0 | 0 |
| Materiales y Artículos de Construcción y de Reparación | 89,200 | -51,454 | 37,746 | 37,746 | 37,746 | 0 |
| Productos Químicos, Farmacéuticos y de Laboratorio | 600 | 753,853 | 754,453 | 754,453 | 754,453 | 0 |
| Combustibles, Lubricantes y Aditivos | 3,167,038 | -2,013,811 | 1,153,227 | 1,153,227 | 1,153,227 | 0 |
| Vestuario, Blancos, Prendas de Protección y Artículos Deportivos | 0 | 0 | 0 | 0 | 0 | 0 |
| Materiales y Suministros Para Seguridad | 0 | 0 | 0 | 0 | 0 | 0 |
| Herramientas, Refacciones y Accesorios Menores | 435,686 | 651,642 | 1,087,328 | 1,087,328 | 1,073,136 | 0 |
| Servicios Generales | 8,544,768 | -1,158,490 | 7,386,278 | 7,084,748 | 6,888,252 | 301,530 |
| Servicios Básicos | 2,709,226 | -753,430 | 1,955,796 | 1,819,600 | 1,623,104 | 136,196 |
| Servicios de Arrendamiento | 2,450,139 | -169,285 | 2,280,854 | 2,188,546 | 2,188,546 | 92,308 |
| Servicios Profesionales, Científicos, Técnicos y Otros Servicios | 934,805 | 1,186,079 | 2,120,884 | 2,076,329 | 2,076,329 | 44,555 |
| Servicios Financieros, Bancarios y Comerciales | 392,499 | -24,939 | 367,560 | 349,928 | 349,928 | 17,632 |
| Servicios de Instalación, Reparación, Mantenimiento y Conservación | 717,800 | -369,885 | 347,915 | 337,076 | 337,076 | 10,839 |
| Servicios de Comunicación Social y Publicidad | 0 | 0 | 0 | 0 | 0 | 0 |
| Servicios de Traslado y Viáticos | 874,299 | -686,474 | 187,825 | 187,825 | 187,825 | 0 |
| Servicios Oficiales | 430,000 | -334,318 | 95,682 | 95,682 | 95,682 | 0 |
| Otros Servicios Generales | 36,000 | -6,238 | 29,762 | 29,762 | 29,762 | 0 |
| Transferencias, Asignaciones, Subsidios y Otras Ayudas | 20,506,839 | 3,759,392 | 24,266,231 | 24,261,391 | 24,261,391 | 4,840 |
| Transferencias Internas y Asignaciones al Sector Público | 0 | 0 | 0 | 0 | 0 | 0 |
| Transferencias al Resto del Sector Público | 0 | 0 | 0 | 0 | 0 | 0 |
| Subsidios y Subvenciones | 0 | 0 | 0 | 0 | 0 | 0 |
| Ayudas Sociales | 20,506,839 | 3,759,392 | 24,266,231 | 24,261,391 | 24,261,391 | 4,840 |
| Pensiones y Jubilaciones | 0 | 0 | 0 | 0 | 0 | 0 |
| Transferencias a Fideicomisos, Mandatos y Otros Análogos | 0 | 0 | 0 | 0 | 0 | 0 |
| Transferencias a la Seguridad Social | 0 | 0 | 0 | 0 | 0 | 0 |
| Donativos | 0 | 0 | 0 | 0 | 0 | 0 |
| Transferencias al Exterior | 0 | 0 | 0 | 0 | 0 | 0 |



Dirección General
 Emiliano P. Nafarrete Norte
 No. 333 Zona Centro
 C.P. 87000

| Concepto | Egresos | | | | | Subejercicio |
|---|--------------------|--------------------------------|--------------------|--------------------|--------------------|------------------|
| | Aprobado | Ampliaciones/ (Reducciones) | Modificado | Devengado | Pagado | |
| Bienes Muebles, Inmuebles e Intangibles | 0 | 0 | 0 | 0 | 0 | 0 |
| Mobiliario y Equipo de Administración | 0 | 0 | 0 | 0 | 0 | 0 |
| Mobiliario y Equipo Educativo y Recreativo | 0 | 0 | 0 | 0 | 0 | 0 |
| Equipo e Instrumental Médico y de Laboratorio | 0 | 0 | 0 | 0 | 0 | 0 |
| Vehículos y Equipo de Transporte | 0 | 0 | 0 | 0 | 0 | 0 |
| Equipo de Defensa y Seguridad | 0 | 0 | 0 | 0 | 0 | 0 |
| Maquinaria, Otros Equipos y Herramientas | 0 | 0 | 0 | 0 | 0 | 0 |
| Activos Biológicos | 0 | 0 | 0 | 0 | 0 | 0 |
| Bienes Inmuebles | 0 | 0 | 0 | 0 | 0 | 0 |
| Activos Intangibles | 0 | 0 | 0 | 0 | 0 | 0 |
| Inversión Pública | 0 | 0 | 0 | 0 | 0 | 0 |
| Obra Pública en Bienes de Dominio Público | 0 | 0 | 0 | 0 | 0 | 0 |
| Obra Pública en Bienes Propios | 0 | 0 | 0 | 0 | 0 | 0 |
| Proyectos Productivos y Acciones de Fomento | 0 | 0 | 0 | 0 | 0 | 0 |
| Inversiones Financieras y Otras Provisiones | 0 | 0 | 0 | 0 | 0 | 0 |
| Inversiones Para el Fomento de Actividades Productivas | 0 | 0 | 0 | 0 | 0 | 0 |
| Acciones y Participaciones de Capital | 0 | 0 | 0 | 0 | 0 | 0 |
| Compra de Títulos y Valores | 0 | 0 | 0 | 0 | 0 | 0 |
| Concesión de Préstamos | 0 | 0 | 0 | 0 | 0 | 0 |
| Inversiones en Fideicomisos, Mandatos y Otros Análogos | 0 | 0 | 0 | 0 | 0 | 0 |
| Fideicomiso de Desastres Naturales (<i>Informativo</i>) | 0 | 0 | 0 | 0 | 0 | 0 |
| Otras Inversiones Financieras | 0 | 0 | 0 | 0 | 0 | 0 |
| Provisiones para Contingencias y Otras Erogaciones Especiales | 0 | 0 | 0 | 0 | 0 | 0 |
| Participaciones y Aportaciones | 0 | 0 | 0 | 0 | 0 | 0 |
| Participaciones | 0 | 0 | 0 | 0 | 0 | 0 |
| Aportaciones | 0 | 0 | 0 | 0 | 0 | 0 |
| Convenios | 0 | 0 | 0 | 0 | 0 | 0 |
| Deuda Pública | 0 | 0 | 0 | 0 | 0 | 0 |
| Amortización de la Deuda Pública | 0 | 0 | 0 | 0 | 0 | 0 |
| Intereses de la Deuda Pública | 0 | 0 | 0 | 0 | 0 | 0 |
| Comisiones de la Deuda Pública | 0 | 0 | 0 | 0 | 0 | 0 |
| Gastos de la Deuda Pública | 0 | 0 | 0 | 0 | 0 | 0 |
| Costo por Coberturas | 0 | 0 | 0 | 0 | 0 | 0 |
| Apoyos Financieros | 0 | 0 | 0 | 0 | 0 | 0 |
| Adeudos de Ejercicios Fiscales Anteriores (ADEFAS) | 0 | 0 | 0 | 0 | 0 | 0 |
| Total de Egresos | 161,833,757 | 884,609 | 162,718,366 | 158,253,351 | 157,215,837 | 4,465,015 |


 DR. OSCAR ARMENGOL GUERRA CORZA
 DIRECTOR GENERAL


Dirección General
 Emiliano P. Nafarrete Norte
 No. 333 Zona Centro
 C.P. 87000


 C.P. E. LUDIVINA BRIONES ZUÑIGA
 DIRECTORA DE PLANEACION